

Aussaat- und Pflanzkalender

Der Kalender zeigt Ihnen, welches Gemüse zu welcher Zeit an welche Stelle gepflanzt oder gesät werden kann.



Pflanzabstand: Der Pflanzabstand zeigt Ihnen, in welchem Abstand das Gemüse gepflanzt werden sollte. Der Pflanzabstand A zeigt Ihnen den Abstand zur nächsten Gemüsereihe an. Der Abstand B beschreibt den Abstand der Pflanzen innerhalb einer Gemüsereihe. Ein Pflanzabstand von 40x10 bedeutet, dass Sie 40cm zwischen den Reihen und 10cm innerhalb der Reihe bis zur nächsten Pflanze einplanen sollten. Achten Sie bitte auf den empfohlenen Pflanzabstand, denn ausgewachsenes Gemüse benötigt mehr Platz, als man sich das meist bei der Aussaat oder Pflanzung vorstellen kann!



Kulturdauer: Die Kulturdauer beschreibt den Zeitraum in Tagen, den das Gemüse etwa von der Aussaat oder der Pflanzung bis zum Erntebeginn benötigt. Steht Ihnen ein helles Fenster oder gar ein Gewächshaus zur Verfügung, dann können Sie manche Kulturen zuhause schon vorziehen.








Allgemein: Als Faustregel gilt, dass großes Saatgut tiefer, kleinere Samen hingegen flacher in die Erde kommen. Stecken Sie die Samen in etwa so tief in die Erde wie sie groß sind. Bei Buschbohnen können Sie etwa 5 Samen pro Stelle, bei Stangenbohnen etwa 5 pro Stange aussäen. Weitere Informationen finden Sie im Login Bereich auf www.meine-ernte.de.

	M	A	M	J	J	A	S	Pflanz-abstand	Kultur-dauer	Hinweise zur Fruchtfolge
<i>Baldriangewächse</i>										
Feldsalat					● ● ● ● ● ●			20x1	60	keine Fruchtfolgeprobleme
<i>Doldenblütler</i>										
Fenchel	■							25x25	70	+ nach Lauch, Kohl, Spinat, Kartoffel - nach Doldenblütlern
Möhre		● ● ● ● ● ●						25x4	100	+ nach Kartoffel, Zwiebel, Lauch - nach Doldenblütlern, Mais, Kohl
Pastinake	● ● ● ● ● ●							40x10	180	+ nach Kartoffel, Gründüngung - nach Doldenblütlern




● ● ● ● ● ●
Aussaat

■
Pflanzung

■
Vorziehen zuhause

	M	A	M	J	J	A	S	Pflanz- abstand	Kultur- dauer	Hinweise zur Fruchtfolge		
Brokkoli									50x50	85	⊖ nach Kreuzblütlern	
Kohlrabi									30x25	45	+ nach Kartoffel, Spinat, Lauch, Erbse, Bohne ⊖ nach Kreuzblütlern	
Kopfkohl								50x50	100	+ nach Schmetterlingsblütlern ⊖ nach Kreuzblütlern		
Grünkohl								75x45	140	⊖ nach Kreuzblütlern		
Radieschen										15x3	30	+ nach Zwiebel, Möhren, Feldsalat, Lauch ⊖ nach Kreuzblütlern, Kartoffel
Rettich										30x10	50	+ nach Zwiebel, Möhre, Feldsalat, Lauch ⊖ nach Kreuzblütlern, Kartoffel
Rukola									20x3	40	+ nach Zwiebel, Möhre, Feldsalat, Lauch ⊖ nach Kreuzblütlern, Kartoffel, Salat	

Kürbisgewächse


Kürbis									150x65	110	+ nach Schmetterlingsblütlern, Kartoffel, Kohl ⊖ nach Kürbisgewächsen
Zucchini									100x100	50	+ nach Schmetterlingsblütlern, Kartoffel, Kohl ⊖ nach Kürbisgewächsen
Landgurke									100x40	70	+ nach Schmetterlingsblütlern ⊖ nach Kürbisgewächsen, Kartoffel

Schmetterlingsblütler

Buschbohne									20x20	80	⊖ nach Schmetterlingsblütlern, Spinat, Salat
------------	--	--	---	--	--	--	--	--	-------	----	--


Aussaat


Pflanzung


Vorziehen zuhause

